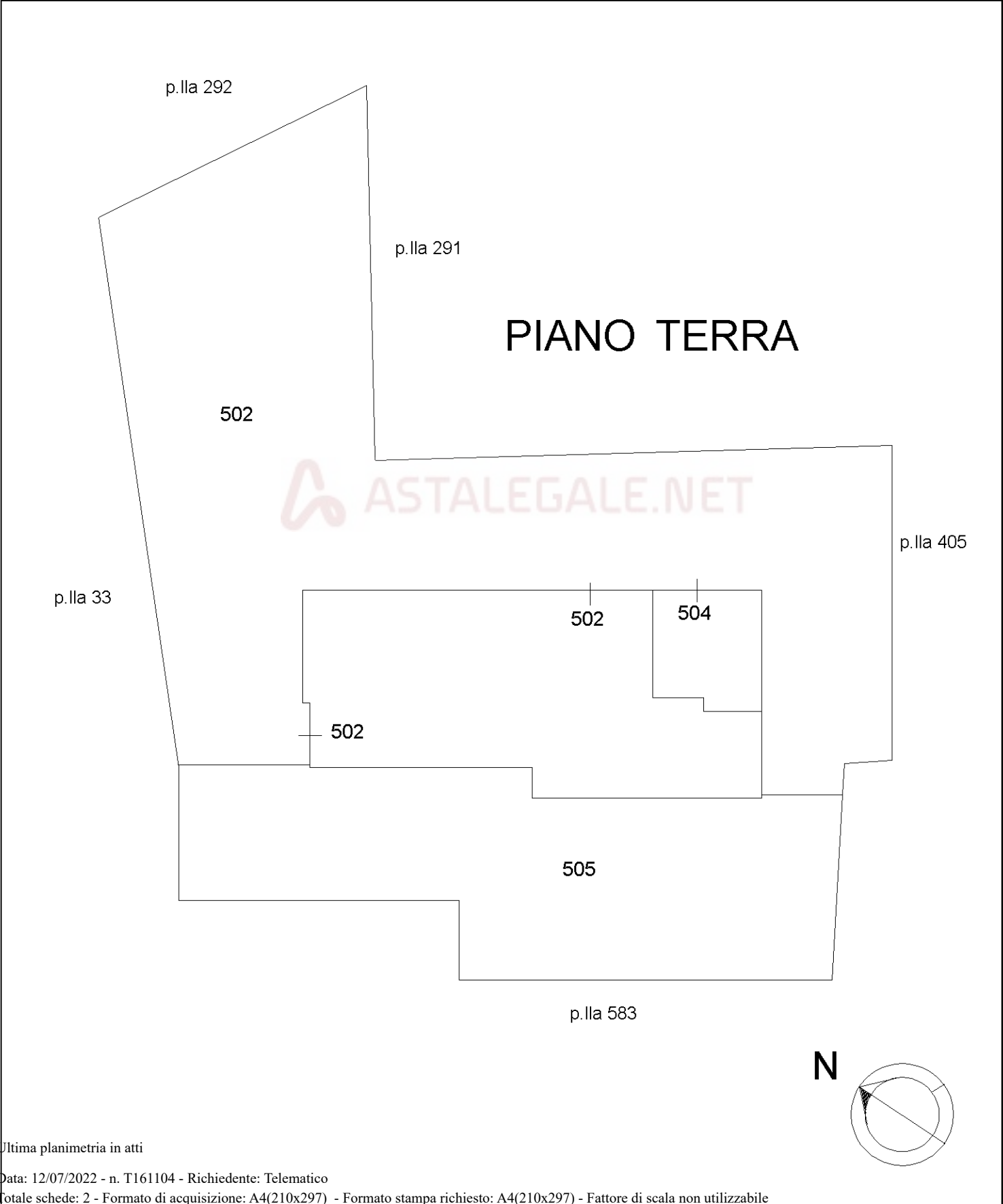


**Agenzia delle Entrate  
CATASTO FABBRICATI  
Ufficio Provinciale di  
Firenze**

ELABORATO PLANIMETRICO	
Compilato da:	
Iscritto all'albo:	
Geometri	
Prov. Firenze	N. 2282

Comune di Castelfiorentino	Protocollo n. FI0159608 del 24/11/2016
Sezione: Foglio: 58 Particella: 729	Tipo Mappale n. del
Dimostrazione grafica dei subalterni	Scala 1 : 200



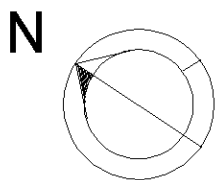
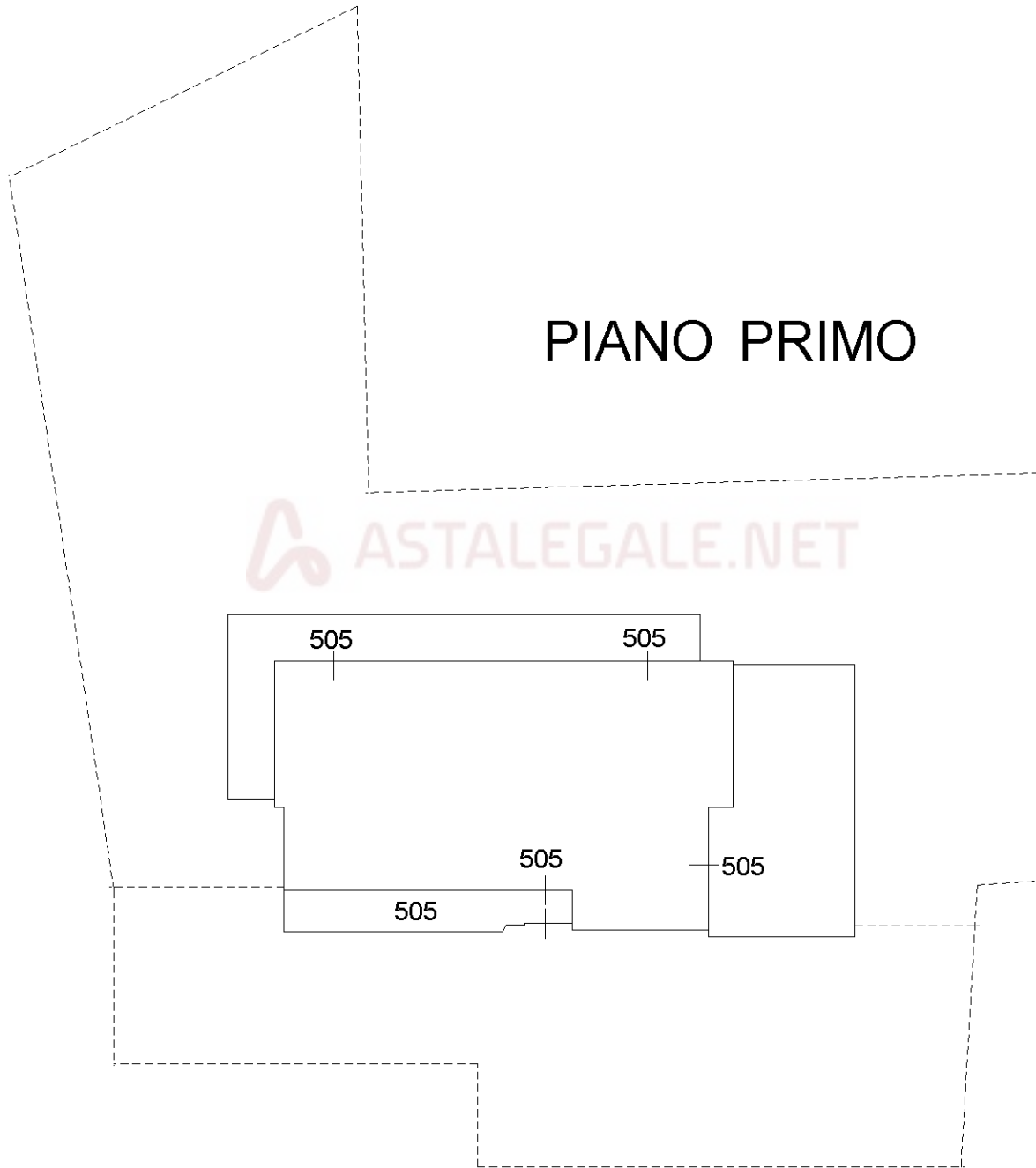
Ultima planimetria in atti

**Agenzia delle Entrate  
CATASTO FABBRICATI  
Ufficio Provinciale di  
Firenze**

ELABORATO PLANIMETRICO	
Compilato da:	
Iscritto all'albo:	
Geometri	
Prov. Firenze	N. 2282

Comune di Castelfiorentino	Protocollo n. FI0159608 del 24/11/2016
Sezione: Foglio: 58 Particella: 729	Tipo Mappale n. del
Dimostrazione grafica dei subalterni	
Scala 1 : 200	

# PIANO PRIMO



Ultima planimetria in atti