

**Agenzia delle Entrate  
CATASTO FABBRICATI  
Ufficio Provinciale di  
Firenze**

**ELABORATO PLANIMETRICO**

Compilato da:

Iscritto all'albo:

Geometri

Prov. Firenze

N. 2282

Comune di Castelfiorentino

Protocollo n. FI0159608 del 24/11/2016

Sezione: Foglio: 58

Particella: 729

Tipo Mappale n.

del

Dimostrazione grafica dei subalterni

Scala 1 : 200

p.lla 292

p.lla 291

**PIANO TERRA**

502



p.lla 405

p.lla 33

502

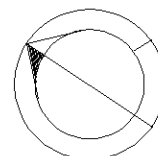
504

502

505

p.lla 583

**N**



Ultima planimetria in atti

Data: 12/07/2022 - n. T161104 - Richiedente: Telematico

Totale schede: 2 - Formato di acquisizione: A4(210x297) - Formato stampa richiesto: A4(210x297) - Fattore di scala non utilizzabile

Elaborato Planimetrico - Catasto dei Fabbricati - Situazione al 12/07/2022 - Comune di CASTELFIORENTINO(C101) - < Foglio 58 Particella 729 >  
Firmato Da: ROBERTO LOMBARDI Emesso Da: ARUBAPEC EU QUALIFIED CERTIFICATES CA G1 Serial#: 22af3d09a00c03fd

**Agenzia delle Entrate  
CATASTO FABBRICATI  
Ufficio Provinciale di  
Firenze**

**ELABORATO PLANIMETRICO**

Compilato da:

Iscritto all'albo:  
Geometri

Prov. Firenze

N. 2282

Comune di Castelfiorentino

Sezione: Foglio: 58

Particella: 729

Protocollo n. FI0159608 del 24/11/2016

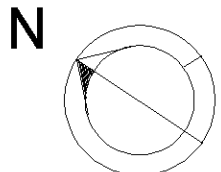
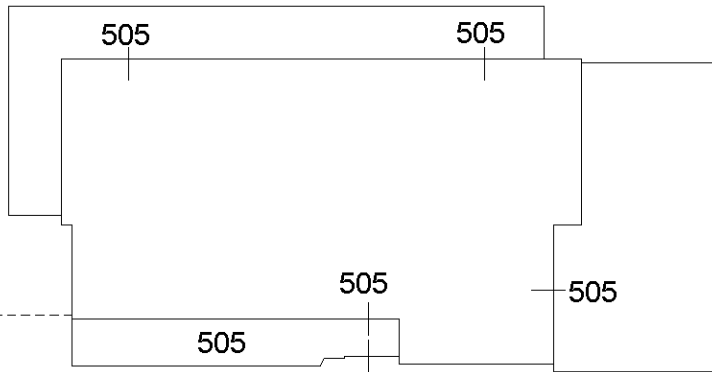
Tipo Mappale n. del

Dimostrazione grafica dei subalterni

Scala 1 : 200

**PIANO PRIMO**

ASTALEGALE.NET



Ultima planimetria in atti