


DATI GENERALI

Destinazione D'uso <input type="checkbox"/> Residenziale <input checked="" type="checkbox"/> Non Residenziale Classificazione D.P.R. 412/93: E1 (3) edifici adibiti ad albergo, pensione ed attività similari	Oggetto dell'attestato <input checked="" type="checkbox"/> Intero edificio <input type="checkbox"/> Unita' immobiliare <input type="checkbox"/> Gruppo di unita' immobiliari Numero di unita' immobiliari di cui composto l'edificio: 1	<input type="checkbox"/> Nuova costruzione <input checked="" type="checkbox"/> Passaggio di proprieta' <input type="checkbox"/> Locazione <input type="checkbox"/> Ristrutturazione importante <input type="checkbox"/> Riqualificazione energetica <input type="checkbox"/> Altro:
--	--	--

Dati identificativi

 Comune: Chianciano Terme Regione: TOSCANA Indirizzo: VIA PO 13 Piano: T-1-2-3-4 Interno: Coordinate GIS: 43.04853 N; 11.81832 E	Zona climatica: E Anno di costruzione: 1949 Superficie utile riscaldata (m²): 1127.4 Superficie utile raffrescata (m²): 1127.4 Volume lordo riscaldato (m³): 4616.54 Volume lordo raffrescato (m³): 4616.54
--	--

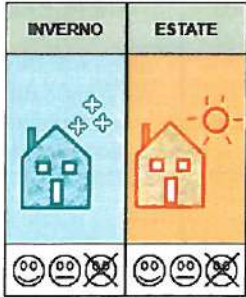
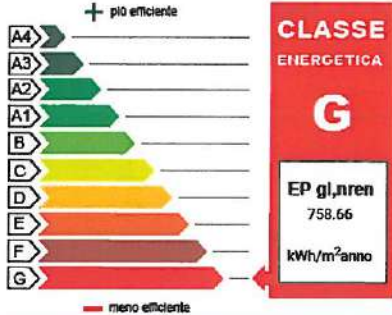


Comune catastale	Chianciano Terme (C608)	Sezione	Foglio	11	Particella	127
Subalterni	da a da a	da a	da a	da a	a	

Servizi energetici presenti

<input checked="" type="checkbox"/> Climatizzazione invernale	<input type="checkbox"/> Ventilazione meccanica	<input checked="" type="checkbox"/> Illuminazione
<input type="checkbox"/> Climatizzazione estiva	<input checked="" type="checkbox"/> Prod. acqua calda sanitaria	<input type="checkbox"/> Trasporto di persone o cose

PRESTAZIONE ENERGETICA E GLOBALE DEL FABBRICATO

La sezione riporta l'indice di prestazione energetica globale non rinnovabile in funzione del fabbricato e dei servizi energetici presenti, nonché la prestazione energetica del fabbricato, a netto del rendimento degli impianti presenti.

Prestazione energetica del fabbricato 	Prestazione energetica globale  <p>CLASSE ENERGETICA G</p> <p>EP_{gl,nren} 758.66 kWh/m²anno</p>	Riferimenti Gli immobili simili avrebbero in media la seguente classificazione: Se nuovi:  Se esistenti: 
---	---	--

PRESTAZIONI ENERGETICHE DEGLI IMPIANTI E CONSUMI STIMATI

La sezione riporta l'indice di prestazione energetica rinnovabile e non rinnovabile, nonché una stima dell'energia consumata annualmente dall'immobile secondo uno standard.

Prestazioni energetiche degli impianti e stima dei consumi di energia

FONTI ENERGETICHE UTILIZZATE	Quantità annua consumata in uso standard	Indici di prestazione energetica globali ed emissioni
<input checked="" type="checkbox"/> Energia elettrica da rete	88087 kWh	Indice della prestazione energetica non rinnovabile EP _{gl,nren} 758.66 kWh/m ² anno
<input checked="" type="checkbox"/> Gas naturale	65492 Sm ³	
<input type="checkbox"/> GPL		
<input type="checkbox"/> Carbone		
<input type="checkbox"/> Gasolio		Indice della prestazione energetica rinnovabile EP _{gl,ren} 36.72 kWh/m ² anno
<input type="checkbox"/> Olio combustibile		
<input type="checkbox"/> Biomasse solide		
<input type="checkbox"/> Biomasse liquide		
<input type="checkbox"/> Biomasse gassose		Emissioni di CO ₂ 157.2 kg/m ² anno
<input type="checkbox"/> Solare fotovoltaico		
<input type="checkbox"/> Solare termico		
<input type="checkbox"/> Eolico		
<input type="checkbox"/> Teleriscaldamento		
<input type="checkbox"/> Teleraffrescamento		
<input type="checkbox"/> Altro:		

RACCOMANDAZIONI

La sezione riporta gli interventi raccomandati e la stima dei risultati conseguibili, con il singolo intervento o con la realizzazione dell'insieme di essi, esprimendo una valutazione di massima del potenziale di miglioramento dell'edificio o immobile oggetto dell'attestato di prestazione energetica.

**RIQUALIFICAZIONE ENERGETICA E RISTRUTTURAZIONE IMPORTANTE
INTERVENTI RACCOMANDATI E RISULTATI CONSEGUIBILI**

Codice	TIPO DI INTERVENTO RACCOMANDATO	Comporta una Ristrutturazione importante	Tempo di ritorno dell'investimento anni	Classe Energetica raggiungibile con l'intervento (EP _{gl,nren} kWh/m ² anno)	CLASSE ENERGETICA raggiungibile se si realizzano tutti gli interventi raccomandati
REN1	Ristrutturazione completa edilizia ed impiantistica	SI	15	C (218.3 kWh/m ² anno)	C 218.3 kWh/m ² anno



ATTESTATO DI PRESTAZIONE ENERGETICA DEGLI EDIFICI

CODICE IDENTIFICATIVO: 0000475417

VALIDO FINO: 20/04/2032



ALTRI DATI ENERGETICI GENERALI

Energia esportata	0 kWh/anno	Vettore energetico: Altro
-------------------	------------	---------------------------

ALTRI DATI DI DETTAGLIO DEL FABBRICATO

V - Volume riscaldato	4616.54	m ³
S - Superficie disperdente	2547.56	m ²
Rapporto S/V	0.5518	
EP _{H,nd}	386.93	kWh/m ² anno
A _{sol} /A _{sup,utile}	0.082	-
Y _{IE}	1.2321	W/m ² K

DATI DI DETTAGLIO DEGLI IMPIANTI

Servizio energetico	Tipo di impianto	Anno di installazione	Codice catasto regionale impianti termici	Vettore energetico utilizzato	Potenza Nominale kW	Efficienza media stagionale	EPren	EPnren
Climatizzazione invernale	Caldaia standard	1990	codice catasto omesso	Gas naturale Gas naturale	116	66.17 η_h	6.61	578.11
	Caldaia standard	1990	codice catasto omesso					
Climatizzazione estiva								
Prod. acqua calda sanitaria	Caldaia standard	1990	codice catasto omesso	Gas naturale Gas naturale	116	65.39 η_w	1.53	61.96
	Caldaia standard	1990	codice catasto omesso					
Impianti combinati								
Produzione da fonti rinnovabili								
Ventilazione meccanica								
Illuminazione	Standard	1990		Energia elettrica	20.5	0	28.58	118.59
Trasporto di persone o cose								

Pag. 3



ATTESTATO DI PRESTAZIONE ENERGETICA DEGLI EDIFICI

CODICE IDENTIFICATIVO: 0000475417

VALIDO FINO: 20/04/2032



INFORMAZIONI SUL MIGLIORAMENTO DELLA PRESTAZIONE ENERGETICA

La sezione riporta informazioni sulle opportunità, anche in termini di strumenti di sostegno nazionali o locali, legate all'esecuzione di diagnosi energetiche e interventi di riqualificazione energetica, comprese le ristrutturazioni importanti.

Ristrutturazione completa edilizia ed impiantistica

SOGGETTO CERTIFICATORE

<input type="checkbox"/> Ente/Organismo pubblico	<input checked="" type="checkbox"/> Tecnico abilitato	<input type="checkbox"/> Organismo/Società
Nome e Cognome / Denominazione	MANUELE MOZZINI	
Indirizzo	Montepulciano VIA DELL'ARTIGIANATO 16	
E-mail	manuele.mozzini@gmail.com	
Telefono	333 4752969	
Titolo	Perito Industriale Indirizzo Meccanica	
Ordine/iscrizione	Collegio dei Periti Industriali e dei Periti Industriali Laureati; Periti Industriali; Siena; 970;	
Dichiarazione di indipendenza	Il sottoscritto certificatore MANUELEMOZZINI, consapevole delle responsabilità assunte ai sensi degli artt.359 e 481 del Codice Penale, DICHIARA di aver svolto con indipendenza ed imparzialità di giudizio l'attività di Soggetto Certificatore del sistema edificio impianto oggetto del presente attestato e l'assenza di conflitto di interessi ai sensi dell'art.3 del D.P.R. 16 aprile 2013, n. 75.	
Informazioni aggiuntive		

SOPRALLUOGHI E DATI DI INGRESSO

E' stato eseguito almeno un sopralluogo/rilievo sull'edificio obbligatorio per la redazione del presente APE?	SI
---	----

SOFTWARE UTILIZZATO

Il software utilizzato risponde ai requisiti di rispondenza e garanzia di scostamento massimo dei risultati conseguiti rispetto ai valori ottenuti per mezzo dello strumento di riferimento nazionale?	SI
Ai fini della redazione del presente attestato stato utilizzato un software che impieghi un metodo di calcolo semplificato?	NO
Il presente attestato reso, dal sottoscritto, in forma di dichiarazione sostitutiva di atto notorio ai sensi dell'articolo 47 del D.P.R. 445/2000 e dell'articolo 15, comma 1 del D.Lgs 192/2005 cos come modificato dall'articolo 12 del D.L. 63/2013.	

Data di emissione 20/04/2022

Firma e timbro del tecnico o firma digitale

LEGENDA E NOTE PER LA COMPILAZIONE


Il presente documento attesta la prestazione e la classe energetica dell'edificio o dell'unita' immobiliare, ovvero la quantita' di energia necessaria ad assicurare il comfort attraverso i diversi servizi erogati dai sistemi tecnici presenti, in condizioni convenzionali d'uso. Al fine di individuare le potenzialita' di miglioramento della prestazione energetica, l'attestato riporta informazioni specifiche sulle prestazioni energetiche del fabbricato e degli impianti. Viene altresì indicata la classe energetica piú elevata raggiungibile in caso di realizzazione delle misure migliorative consigliate, cosú come descritte nella sezione "raccomandazioni" (pag.2).

PRIMA PAGINA

Informazioni generali: tra le informazioni generali riportata la motivazione alla base della redazione dell'APE. Nell'ambito del periodo di validita', ci non preclude l'uso dell'APE stesso per i fini di legge, anche se differenti da quelli ivi indicati.

Prestazione energetica globale (EPgl,nren): fabbisogno annuale di energia primaria non rinnovabile relativa a tutti i servizi erogati dai sistemi tecnici presenti, in base al quale identificata la classe di prestazione dell'edificio in una scala da A4 (edificio piú efficiente) a G (edificio meno efficiente).

Prestazione energetica del fabbricato: indice qualitativo del fabbisogno di energia necessario per il soddisfacimento del confort interno, indipendente dalla tipologia e dal rendimento degli impianti presenti. Tale indice da un'indicazione di come l'edificio, d'estate e d'inverno, isola termicamente gli ambienti interni rispetto all'ambiente esterno. La scala di valutazione qualitativa utilizzata osserva il seguente criterio:



I valori di soglia per la definizione del livello di qualita', suddivisi per tipo di indicatore, sono riportati nelle Linee guida per l'attestazione energetica degli edifici di cui al decreto previsto dall'articolo 6, comma 12 del d.lgs. 192/2005.

Edificio a energia quasi zero: edificio ad altissima prestazione energetica, calcolata conformemente alle disposizioni del decreto legislativo 19 agosto 2005, n. 192 e del decreto ministeriale sui requisiti minimi previsto dall'articolo 4, comma 1 del d.lgs. 192/2005. Il fabbisogno energetico molto basso o quasi nullo coperto in misura significativa da energia da fonti rinnovabili, prodotta all'interno del confine del sistema (in situ). Una spunta sull'apposito spazio adiacente alla scala di classificazione indica l'appartenenza dell'edificio oggetto dell'APE a questa categoria.

Riferimenti: raffronto con l'indice di prestazione globale non rinnovabile di un edificio simile ma dotato dei requisiti minimi degli edifici nuovi, nonchú con la media degli indici di prestazione degli edifici esistenti simili, ovvero contraddistinti da stessa tipologia d'uso, tipologia costruttiva, zona climatica, dimensioni ed esposizione di quello oggetto dell'attestato.

SECONDA PAGINA

Prestazioni energetiche degli impianti e consumi stimati: la sezione riporta l'indice di prestazione energetica rinnovabile e non rinnovabile dell'immobile oggetto di attestazione. Tali indici informano sulla percentuale di energia rinnovabile utilizzata dall'immobile rispetto al totale. La sezione riporta infine una stima del quantitativo di energia consumata annualmente dall'immobile secondo un uso standard, suddivisi per tipologia di fonte energetica utilizzata.

Raccomandazioni: di seguito si riporta la tabella che classifica le tipologie di intervento raccomandate per la riqualificazione energetica e la ristrutturazione importante.

RIQUALIFICAZIONE ENERGETICA E RISTRUTTURAZIONE IMPORTANTE EDIFICIO/UNITA' IMMOBILIARE - Tabella dei Codici

Codice	TIPO DI INTERVENTO
REN1	FABBRICATO - INVOLUCRO OPACO
REN2	FABBRICATO - INVOLUCRO TRASPARENTE
REN3	IMPIANTO CLIMATIZZAZIONE - INVERNO
REN4	IMPIANTO CLIMATIZZAZIONE - ESTATE
REN5	ALTRI IMPIANTI
REN6	FONTI RINNOVABILI

TERZA PAGINA

La terza pagina riporta la quantita' di energia prodotta in situ ed esportata annualmente, nonchú la sua tipologia.

Riporta infine, suddivise in due sezioni relative rispettivamente al fabbricato e agli impianti, i dati di maggior dettaglio alla base del calcolo.





SISTEMA INFORMATIVO - APE

Data Ape:20/04/2022

Con la presente si attesta che il tecnico MOZZINI MANUELE ha trasmesso telematicamente in data 21/04/2022

L'APE id: 0000475417 corredato dall'onere di deposito n. BOLLINO NON DOVUTO

relativamente all'unita' catastale identificata con il codice:

C608.0.11.127.0



